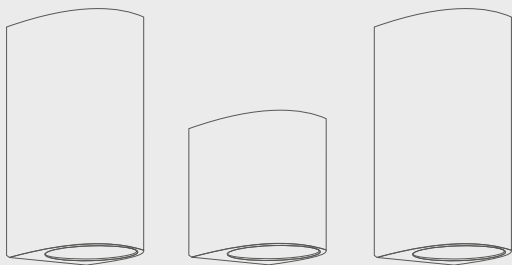


ARTEFACTOS DE PARED



ARTEFACTOS DE
PARED



FUNCIÓN

Los artefactos DE PARED TACOMA® son luminarias uni o bi-direccionales ideales para iluminar paredes en ingresos, y muros en general, en exteriores o interiores. Tenemos una gran variedad de modelos disponibles con carcasas de aluminio o plástico, blancas o negras, con zócalo GU10 para utilizar una lámpara o LED y driver instalados.

PRECAUCIONES



Estimado cliente, en primer lugar le agradecemos su compra y la confianza depositada en nuestra marca. Por favor lea con atención este manual antes de proceder con la instalación y consérvelo en un lugar seguro para futuras consultas.

- Es indispensable desconectar el suministro eléctrico antes de manipular el artefacto e iniciar la instalación.
- Mantenga el producto fuera del alcance de los niños.
- No sumerja este producto en agua y no lo manipule con las manos mojadas.
- No golpee el producto.
- No instale el producto cerca de fuentes de calor.
- No manipule el producto cuando esté en funcionamiento.
- La inadecuada manipulación de los componentes o de la propia luminaria podría dañar su correcto funcionamiento, quedando anulada la garantía del fabricante.
- No abra la luminaria bajo ningún concepto.
- En caso de avería contacte con su proveedor.
- La fuente de luz de esta luminaria no es reemplazable.
- Cuando la fuente de luz alcance su vida útil, se debe sustituir la luminaria.
- La instalación puede requerir la intervención de una persona cualificada.
- Luminaria no apta para cubrir con material aislante

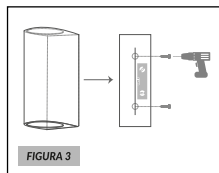
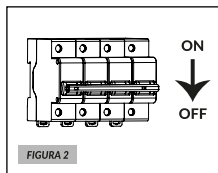
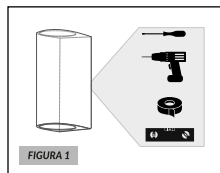
CARACTERÍSTICAS

SKU	Descripción	Aislación	Aplicación	Material	Iluminación
6780	Bañador de pared	IP54	Pared	Aluminio + Vidrio	Bidireccional
6783	Bañador de pared	IP54	Pared	Aluminio + Vidrio	Unidireccional
6784	Bañador de pared	IP54	Pared	Plástico	Bidireccional

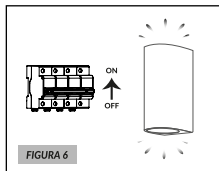
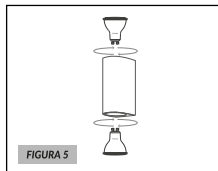
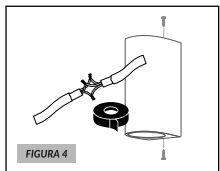
Tensión	Base	Color	Compatibilidad	Movilidad	Garantía
180-265Vca ~ 50/60Hz	GU10	Negro	Dicroica GU10	Fija	2 años

INSTALACIÓN DEL ARTEFACTO DE PARED

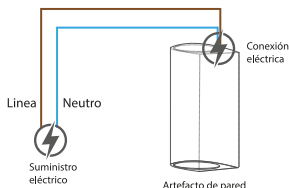
- A. Asegúrate de tener el aplique, la lámpara microcica LED compatible (GU10 o MR16), tornillos, tacos de pared, y herramientas como taladro, destornillador y cinta aislante. Verifica que el sitio de instalación tenga una conexión eléctrica disponible y que sea adecuado para fijar el aplique. (FIGURA 1)
- B. Apaga el suministro eléctrico desde el interruptor principal o el circuito correspondiente. Confirma que no haya corriente en la instalación usando un probador de tensión. (FIGURA 2)
- C. Desmonta el aplique y separa el soporte de fijación de la estructura principal. Marca en la pared los puntos donde se colocarán los tornillos del soporte. Perfora los agujeros con el taladro, coloca los tacos y atornilla el soporte firmemente en la pared. (FIGURA 3)



- D. Conecta los cables de la instalación eléctrica al aplique: fase (color negro o marrón), neutro (color azul), y tierra (color verde-amarillo, si aplica). Usa conectores o cinta aislante para asegurar las uniones de los cables. Fija el cuerpo del aplique al soporte previamente instalado utilizando los tornillos suministrados. (FIGURA 4)
- B. Inserta la lámpara microcica LED en el portalámparas del aplique: Introduce los pines en el casquillo y gíralos en sentido horario hasta que queden firmes. (FIGURA 5)
- C. Vuelve a activar el suministro eléctrico desde el interruptor principal. Enciende el interruptor del aplique y verifica que la lámpara LED funcione correctamente. (FIGURA 6)



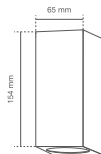
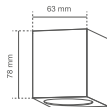
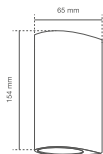
ESQUEMA DE CONEXIÓN ELÉCTRICA



RECOMENDACIONES GENERALES

1. Control: Asegúrate de que el artefacto de pared se encuentre en perfecto estado y sin roturas al abrir la caja.
2. Mantenimiento: Realiza inspecciones periódicas para garantizar un funcionamiento óptimo.
3. Garantía: Guarda el comprobante de compra y aprovecha la garantía en caso de defectos.

MEDIDAS



EXCLUSIONES DE GARANTÍA

Los defectos causados por una incorrecta manipulación no están cubiertos por la garantía.

- Cualquier manipulación anula automáticamente la garantía.
- La selección del material por parte de los clientes exime a ESTA EMPRESA de una posible aplicación incorrecta.
- Esta empresa SÓLO se responsabilizará de la calidad de sus productos, siempre que se sigan las recomendaciones indicadas y declinará toda la responsabilidad por la:
 - Aplicación inadecuada de las luminarias o de las lámparas empleadas
 - Incorrecto suministro eléctrico.
 - No seguir las instrucciones de instalación y mantenimiento.

Importador:

TACOMA ARGENTINA S.A. CUIT: 30-71522063-2
TOOLING CORP S.A. CUIT: 30-71684355-2

ORIGEN Y FABRICACIÓN: CHINA



MÁS INFORMACIÓN



AR

www.tacoma.com.ar

@tacoma.argentina

/tacoma.argentina